

Der neue PORTAX.



Jetzt mit
975,-€
Preis
VORTEIL¹

Einfach umblättern
und mehr erfahren.



VORREITER SEIT 1956

Jetzt mit
975 €
 Preis
VORTEIL¹

Jetzt Portax fahren
UND SPAREN!



**WCFPLUS-FAHRWERK
 NACH AUTOMOBILSTANDARD**

Noch mehr Fahrkomfort durch das World-Class-Fahrwerk nach Automobilstandard mit Radstoßdämpfer und 100 km/h-Voraussetzung*, Einzelradaufhängung und Schraubenfederung

~~686 €~~



**HINTERKLAPPE/
 1-FLÜGELTÜRKOMBINATION**

Viele Einsatzmöglichkeiten durch die serienmäßige Hinterklappe/1-Flügeltürkombination. So kann der Portax auch bequem von einem Stapler beladen werden, um z.B. Futtermittel oder Rundballen zu transportieren.

~~289 €~~



Mehr entdecken unter:

www.portax-fuer-reiter.de



¹ Gegenüber der unverbindlichen Preisempfehlung für die Sonderausstattungen (zum Vorgängermodell) WCFplus-Fahrwerk (686 €) und Hinterklappe/1-Flügeltürkombination (289 €); nur bei teilnehmenden Händlern. * 100 km/h-Voraussetzung bezieht sich auf die deutsche Straßenverkehrsordnung.



MACHT ALLES MIT. *Nimmt alles mit.*

Ob vor, während oder nach der Fahrt: Mit der Portax Familie erleben Pferd und Reiter Komfort auf höchstem Niveau. Die Modelle Portax E, K und Profi glänzen im neuen Design und vereinen kinderleichtes Handling mit überzeugendem Raumangebot. Ganz gleich, ob für Züchter, Wander-, Turnier- oder Westernreiter, die zahlreichen Komfort- und Sicherheitsfeatures machen ihn zum perfekten Begleiter für den Reiteralltag.

DIE NEUEN PORTAX MODELLE AUF EINEN BLICK.



PORTAX E PORTAX K PORTAX PROFI

Die Grundmodelle 4 – 5
Die Highlights 6 – 7
Die Serienausstattung 8 – 9
Original Böckmann Zubehör 10 – 11



KURZINFO

PFERDEANZAHL  

ALUMINIUM-
AUFBAU

Mebr Infos auf
Seite 10



Eloxiertes
Aluminium

POLYESTER-
HAUBE & -BUG

Mebr Infos auf
Seite 10



silber-
metallic
(Serie)



dunkelblau-
metallic
(ohne Aufpreis)



grün-
metallic
(ohne Aufpreis)



anthrazit-
metallic
(ohne Aufpreis)



rot-
metallic
(mit Aufpreis)



weiß
(mit Aufpreis)



papergelb
(mit Aufpreis)



feuertrot
(mit Aufpreis)

FAHRWERK
(Serie)



World-Class-Fahrwerk
nach Automobilstandard
mit Radstoßdämpfer und
100 km/h-Voraussetzung*

WCF^{PLUS}

SERIEN-
AUSSTATTUNG

Sicherheitsboxenstangen-
System Multi Safe System**

MSS

PORTAX E

mit 2 mannsbohen Einstiegstüren
und einer Sattelkammer im Bug; mit Zubehör:
Polyesterhaube und -bug in Anthrazit-Metallic



Attraktive Finanzierungsmöglichkeiten. Sprechen Sie uns an!

NEU

PORTAX



PORTAX PROFI
mit Zubehör: Polyesterhaube
und -bug in Rot-Metallic



PORTAX E
Polyesterhaube und -bug
in Silber-Metallic



PORTAX K
mit breiter und extra langer Entladeklappe vorne;
mit Zubehör: Polyesterhaube und -bug in
Dunkelblau-Metallic, je 2 seitliche Schiebefenster,
Polyester-Einzelradkotflügel und Polyester-
Seitenstrebenabdeckung

Multitalent und Raumwunder im neuen Design: Der Portax E, K und Profi bieten ab sofort noch mehr serienmäßige Highlights und noch mehr Platz für Pferd und Reiter. Ausgestattet u. a. mit dem World-Class-Fahrwerk „WCFplus“ und der Hinterklappe/1-Flügeltürkombination, glänzen die Portax Modelle zudem mit einer Innenhöhe von 2300 mm. Entdecken Sie die Unterschiede auf den nächsten Seiten. Einfach umblättern!

HIGHLIGHT DER SERIENAUSSTATTUNG



WCF[®] PLUS



NOCH MEHR FAHRKOMFORT

durch das World-Class-Fahrwerk nach Automobilstandard mit Radstoßdämpfer und 100 km/h-Voraussetzung*, Einzelradaufhängung und Schraubenfederung



KOMPLETTE
SERIENAUSSTATTUNG
ZUBEHÖRPROGRAMM

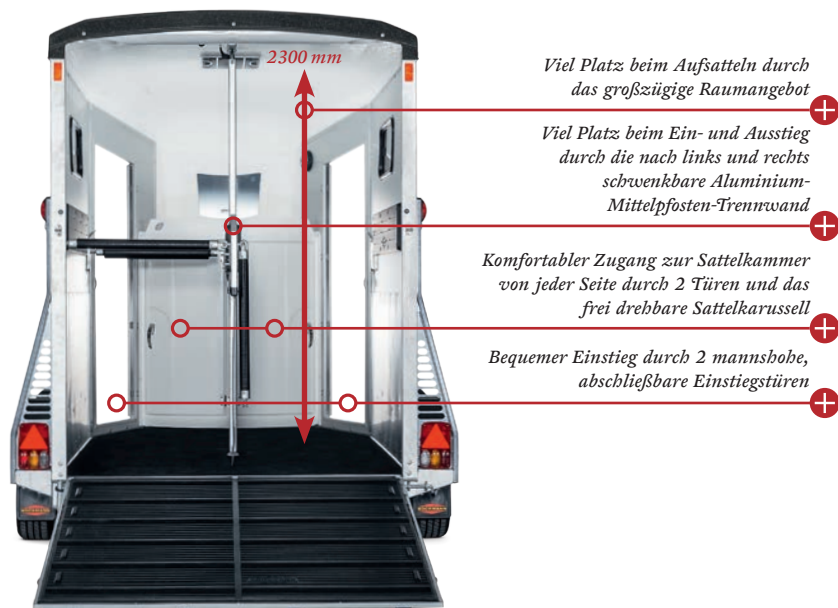
Seite 8 – 9

siehe Katalog

* 100 km/h-Voraussetzung bezieht sich auf die deutsche Straßenverkehrsordnung
** Gebrauchsmustergeschützt und zum Patent angemeldet

Die HIGHLIGHTS

PORTAX E



HIGHLIGHTS DES PORTAX E



SÄTTEL BEIDSEITIG ERREICHBAR

durch das frei drehbare Sattelkarussell mit 2 Türen und 2 ausziehbaren Sattelhaltern. Die durch den breiten Bug besonders geräumige Sattelkammer ist mit Kunststoffschaukel, Teleskopbesen, Trensenbaken, Türnetzen und Spiegeln ausgestattet sowie bequem von innen und außen zu erreichen.



SÄTTELN OHNE AUSSTIEGEN

durch die von innen erreichbare Sattelkammer und dem großzügigen Raumangebot mit einer Innenhöhe von 2300 mm

PORTAX K



HIGHLIGHTS DES PORTAX K



VIEL PLATZ FÜR REITUTENSILIEN

durch die Sattelkammer im Bug mit innenliegender Tür (Zubehör beim Portax K) und schwenkbarem Sattelhalter für englische Sättel und Westernsättel. Die Sattelkammer ist mit Kunststoffschaukel, Teleskopbesen, Trensenbaken, Türnetz und Spiegel ausgestattet.



EINFACHER AUSSTIEG

durch eine breite und extra lange vordere Entladeklappe und Gummibelag mit integrierten Trittleisten

PORTAX PROFI



Viel Platz beim Aufsatteln durch das großzügige Raumangebot +

Viel Platz für Reitutensilien durch eine serienmäßige, mannsbohe Profi-Sattelkammer für englische Sättel und Westensättel +

HIGHLIGHTS DES PORTAX PROFI



NOCH MEHR PLATZ IN DER MANNSHOHEN PROFI-SATTELKAMMER

durch 2 schwenkbare Sattelhalter für bequemes Entnehmen der Sättel. Die Sattelhalter sind für englische Sättel und Westensättel geeignet. Die mannsbohe Profi-Sattelkammer ist mit Ablageböden, Schabrackenhaltern, Kunststoffschaufel, Teleskopbesen, Trensenhaken, Spiegel, Türnetzen und dem Sattelkammertür-Feststeller ausgestattet.

HIGHLIGHTS DER PORTAX SERIENAUSSTATTUNG



VIELE EINSATZMÖGLICHKEITEN

durch die serienmäßige Hinterklappe/1-Flügelkombi. So kann der Portax auch bequem von einem Stapler beladen werden, um z. B. Futtermittel oder Rundballen zu transportieren.



EINFACHE VERLADUNG FÜR PFERD & REITER

durch eine nach links und rechts schwenkbare Aluminium-Mittelposten-Trennwand

HIGHLIGHTS DES PORTAX ZUBEHÖRPROGRAMMS



SICHERER TRANSPORT

















durch eine nach links und rechts schwenkbare Aluminium-Mittelposten-Trennwand mit integrierter Kopftrennwand (Zubehör bei Portax Profi)



LEICHT ZU ÖFFNEN

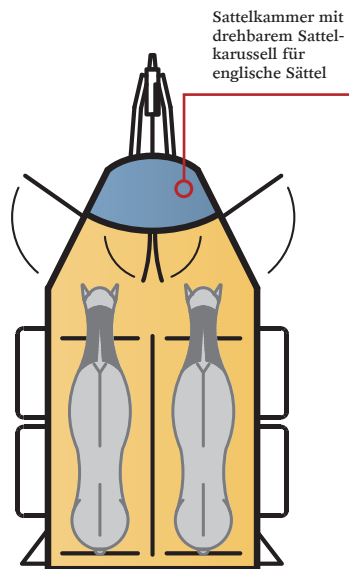
durch die mit Stoßdämpfer ausgestattete abschließbare Aluminium-Heckklappe (erbältlich für alle Portax Modelle, serienmäßig Planenlift mit integriertem Netz)

SERIENAUSSTATTUNG für Portax & Portax Profi.

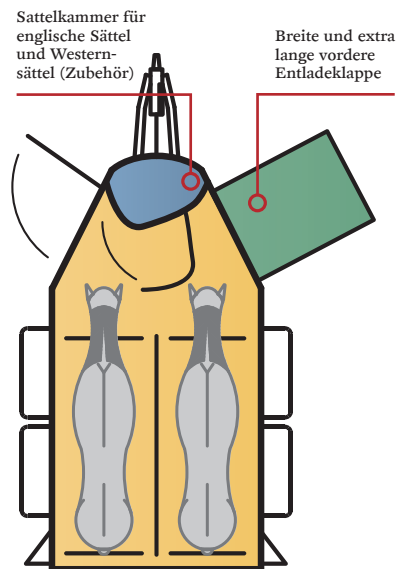
										
 PORTAX E NEU	2400 kg	2815 mm	2350 mm	4725 mm	2300 mm	1750 mm	3495 mm	1300 kg		
 PORTAX K NEU	2400 kg	2815 mm	2350 mm	4725 mm	2300 mm	1750 mm	3495 mm	1330 kg		
 PORTAX PROFI NEU	2400 kg	2815 mm	2350 mm	4725 mm	2300 mm	1750 mm	3495 mm	1270 kg		

Konstruktions- und Ausstattungsänderungen vorbehalten. Gewichte und Maße annähernd, die sich aufgrund von Zusatzausstattungen ändern können.

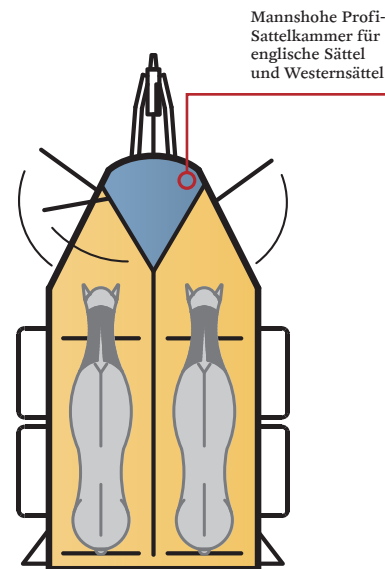
PORTAX E



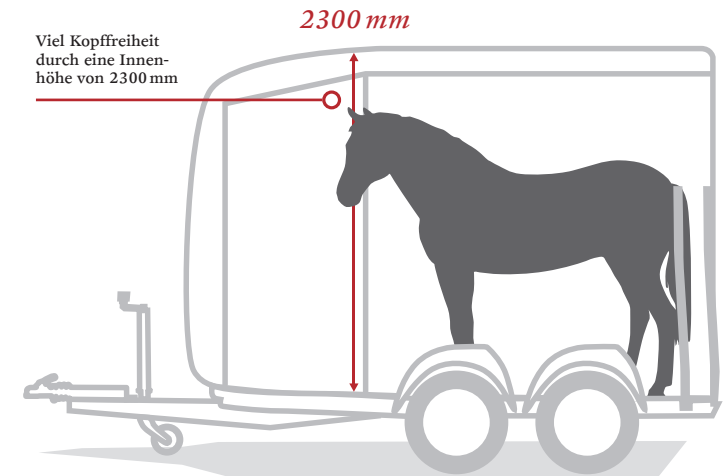
PORTAX K



PORTAX PROFI



PORTAX E, K UND PROFI

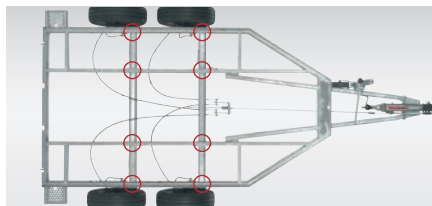


CHASSIS




NOCH MEHR FAHRKOMFORT

durch das World-Class-Fahrwerk nach Automobilstandard mit Radstoßdämpfer und 100 km/h-Voraussetzung*



GEMACHT FÜR HOHE BELASTUNG

durch 8-fach mit der Längsträgerkonstruktion verschraubte Achsen und geschweißter, feuerverzinkten Stahlrahmen



SICHERES AN- UND ABKUPPELN

durch die abschließbare Gusskupplung mit ummanteltem Komfortgriff und Soft-Top (Anfahrerschutz)

WEITERE SERIENAUSSTATTUNG

- Verschraubte V-Deichsel mit autom. Stützrad
- Große Beleuchtungseinheit mit Rückfahrcheinwerfer und 13-poligem Stecker
- Großdimensionierte Qualitätsbereifung
- Qualitäts-Vollaluminiumboden

AUSSENAUFBAU



VIELE EINSATZMÖGLICHKEITEN

durch die serienmäßige Hinterklappe/1-Flügelkombination



REGEN- UND KÄLTESCHUTZ

durch Planenlift mit integriertem Netz**




OPTIMALES RAUMKLIMA

durch seitliche Schiebefenster, Panoramafenster in Polyesterbug (außer Portax Profi) und Dachlüfter

WEITERE SERIENAUSSTATTUNG

- Eloxierter, doppelwandiger Aluminium-Aufbau mit Polyesterhaube und -bug; hohe Bordwand von 2100 mm; Heckstreben geschlossen
- V2A-Edelstahlverschraubung am Aufbau
- Schlagfeste Kunststoffkotflügel
- Hebevorrückung an Hinterklappe
- Kennzeichenhalter mit 2 integrierten Auftritten
- Dekorstreifen an Seitenwand mit Pferdekopf sowie Pferdekopf-Dekor an Hinterklappe
- Abschließbare Türen mit 3-Punkt-Türverriegelung

INNENAUSSTATTUNG



DIE SICHERHEITSREVOLUTION

durch das höhen- und längenverstellbare Sicherheitsboxenstangen-System (Paniksystem) Multi Safe System*** für vorne und hinten



KOMFORT UND LANGLEBIGKEIT

durch die Boxenstangen-Zusatzpolsterung (1), die Seitenpolsterung (2) und den Trittschutz (Kunststoff) an beiden Seitenwänden (3)



VIEL PLATZ FÜR REITUTENSILIEN

durch die Sattelkammer im Bug (Zubehör beim Portax K); Portax Profi serienmäßig mit mannshoher Profi-Sattelkammer

WEITERE SERIENAUSSTATTUNG

- PVC-Klarsichttrennwand, flexibel mit PVC-Oberteil
- Nach links und rechts schwenkbare Aluminium-Mittelposten-Trennwand
- Gummiboden mit rutschfester Textilstruktur, verklebt und versiegelt
- Gummibelag auf Hinterklappe mit Spezialquertritleisten, Ablaufrinne und Seitenstops
- Innenbeleuchtung mit separatem Schalter

* 100 km/h-Voraussetzung bezieht sich auf die deutsche Straßenverkehrsordnung

** Gebrauchsmustergeschützt

*** Gebrauchsmustergeschützt und zum Patent angemeldet

STANDARDFARBEN DER PORTAX-MODELLE



POLY.-HAUBE *silber-metallic (Serie)*
 AUFBAU *eloxiertes Aluminium*
 DEKORFARBE *anthrazit*



POLY.-HAUBE *dunkelblau-metallic**
 AUFBAU *eloxiertes Aluminium*
 DEKORFARBE *anthrazit*



POLY.-HAUBE *grün-metallic**
 AUFBAU *eloxiertes Aluminium*
 DEKORFARBE *anthrazit*



POLY.-HAUBE *anthrazit-metallic**
 AUFBAU *eloxiertes Aluminium*
 DEKORFARBE *anthrazit*



POLY.-HAUBE *rot-metallic**
 AUFBAU *eloxiertes Aluminium*
 DEKORFARBE *anthrazit*



POLY.-HAUBE *weiß (RAL 9010)**
 AUFBAU *eloxiertes Aluminium*
 DEKORFARBE *anthrazit*



POLY.-HAUBE *rapsgelb (RAL 1021)***
 AUFBAU *eloxiertes Aluminium*
 DEKORFARBE *anthrazit*



POLY.-HAUBE *feuerrot (keine RAL-Farbe)***
 AUFBAU *eloxiertes Aluminium*
 DEKORFARBE *anthrazit*

STANDARD DEKORGRÖSSEN

Wählen Sie einfach aus: Ganz gleich, ob Sie sich für ein kleines oder großes Dekor entscheiden. Jedes unserer Dekore wird „Ihren Portax“ zeitlos verschönern. Gestaltet von Jan Künster (weitere Infos im Internet unter www.jankuenster.de). Von Böckmann exklusiv für Sie! Auf Wunsch fertigen wir gerne für Sie weitere Sonderdekore und Sondergrößen nach Ihren Vorlagen an. Ihr Böckmann Partner berät Sie gerne!



KLEIN

*Platzierungsbeispiel
 des kleinen Dekors am
 Motiv „Pferdekopf“.*



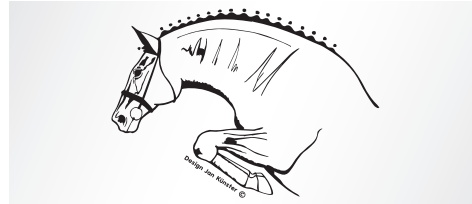
GROSS

*Platzierungsbeispiel
 des großen Dekors am
 Motiv „Western“.*


DIE EXKLUSIVEN BÖCKMANN DEKORE, DESIGNED BY JAN KÜNSTER



MOTIV „Artline“
2555 x 1176 mm (Motiv), 131 x 530 mm (Unterschrift)



MOTIV „Springpferd“
klein: 423 x 308 mm, groß: 1278 x 900 mm



MOTIV „Western“
klein: 390 x 306 mm, groß: 1144 x 900 mm




MOTIV „Turnier“
klein: 323 x 320 mm, groß: 909 x 900 mm



MOTIV „Araber“
klein: 368 x 320 mm, groß: 1033 x 900 mm



MOTIV „Fahrsport“
klein: 320 x 429 mm, groß: 715 x 960 mm



MOTIV „Stute mit Fohlen“
klein: 426 x 320 mm, groß: 1196 x 900 mm



MOTIV „Dressur“
klein: 290 x 434 mm, groß: 642 x 960 mm



MOTIV „Friese“
klein: 369 x 325 mm, groß: 1022 x 900 mm



MOTIV „Andalusier“
klein: 311 x 330 mm, groß: 847 x 900 mm



MOTIV „Military“
klein: 327 x 342 mm, groß: 861 x 900 mm



MOTIV „Turnier bunt“, auf Anfrage erhältlich
klein: 323 x 320 mm, groß: 909 x 900 mm



MOTIV „Galopp bunt“, auf Anfrage erhältlich
klein: 430 x 330 mm, groß: 1180 x 950 mm



MOTIV „Piaffe bunt“, auf Anfrage erhältlich
klein: 370 x 330 mm, groß: 1000 x 950 mm



MOTIV „Springer bunt“, auf Anfrage erhältlich
klein: 250 x 430 mm, groß: 530 x 950 mm



MOTIV „Starker Trab bunt“, auf Anfrage erhältlich
klein: 470 x 330 mm, groß: 1240 x 950 mm

JETZT PORTAX *live erleben.*



Mehr entdecken unter:
www.portax-fuer-reiter.de



VORREITER SEIT 1956

